


**KIT TENSOR DA CORREIA AUXILIAR CITROËN, FORD, MAZDA,
MINI, PEUGEOT, TOYOTA, VOLVO
REF.: 1747**



Ferramentas

- 1- Barra de extensão 12,5 mm (1/2")
- 2- Adaptador para unidade tensora
- 3- Adaptador para unidade tensora
- 4- Adaptador para a unidade tensora
- 5- Adaptador para a unidade tensora



Utilização prevista

Este conjunto de ferramentas é utilizado para tensionar os elementos tensores aquando da remoção e instalação de correias com nervuras em V.

Atenção

Ler atentamente o manual de instruções e todas as instruções de segurança nele contidas antes de utilizar o produto. Utilize o produto corretamente, com cuidado e apenas de acordo com o fim a que se destina. O não cumprimento das instruções de segurança pode provocar danos, ferimentos pessoais e a rescisão da garantia. Guarde estas instruções num local seguro e seco para consulta futura. Juntar o manual de instruções quando entregar o produto a terceiros.

Informações de segurança

- Manter crianças e pessoas não autorizadas afastadas da área de trabalho.
- Não deixe que as crianças brinquem com a ferramenta ou com a sua embalagem.
- Certifique-se de que a área de trabalho está suficientemente iluminada.
- Manter o local de trabalho limpo, organizado, seco e isento de outros materiais.
- Não efetuar quaisquer alterações no produto.
- Efetuar uma manutenção cuidadosa da ferramenta para garantir uma utilização segura.
- Guardar a ferramenta num local seco e seguro, fora do alcance das crianças.
- Assegure sempre um apoio firme para poder manter o seu equilíbrio em qualquer altura.
- Verifique se a ferramenta está danificada antes de a utilizar. Não utilize a ferramenta se esta estiver danificada.
- Utilize as ferramentas incluídas apenas para o trabalho especificado na utilização prevista.
- A não observância destas marcações pode resultar em ferimentos pessoais e/ou danos materiais.

Proteção do ambiente

Recicle os materiais não desejados em vez de os deitar fora como lixo. As embalagens devem ser separadas, levadas para um centro de reciclagem e eliminadas de uma forma compatível com o ambiente. Contactar a autoridade local responsável pelos resíduos sólidos para obter informações sobre reciclagem.

Lista de veículos

Citroën	C1, C2, C3 III, C3 Pluriel, C4 Picasso	1.4 / 1.6 Hdi 8V / 16V
Ford	B-Max, C-Max, EcoSport, Fiesta, Focus, Focus C-Max, Fusion, Galaxy, Grand C-Max, Mondeo, S-Max, Tourneo Connect / Courier, Transit Connect / Courier	1.4 / 1.5 / 1.6 TDCi / ECONetic 8V / 16V
Mazda	2 (DE/DH), 3 (BK/BL)	1.4 / 1.6 TDCi 8V / 16V

Mini	Mini Clubman / Cooper / One (R55 / R56)	1.6 16V
Peugeot	1007, 107, 206 CC / SW, 307 SW, 508	1.4 / 1.6 Hdi 8V / 16V
Toyota	Aygo	1.4 DiD 8V
Volvo	C30, S40, S80, V50, V70	1.6 D4 16V

Exemplo de aplicação

A= Espigão na unidade de tensionamento

1= Ferramenta

2= Ferramenta

3= Ferramenta

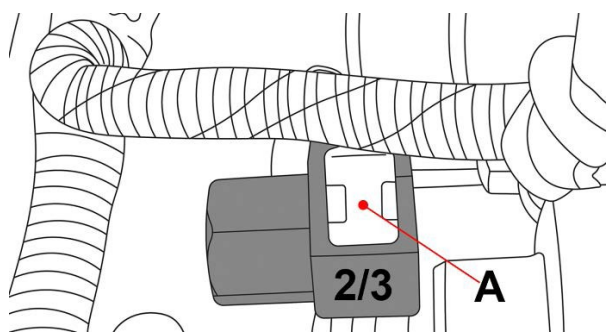


fig.1

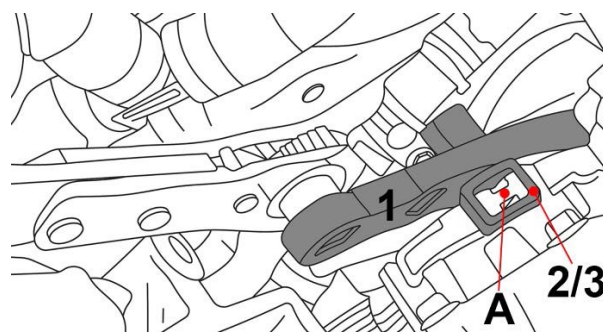


fig.2